



Statistik om kommunal familjerådgivning 2020

Statistiken om kommunal familjerådgivning för år 2020 visar bland annat följande:

- Det totala antalet ärenden inom kommunal familjerådgivning uppgick till 36 783 under året. Antal ärenden per 1 000 invånare i ålder 18–69 år har varit oföränderlig sedan år 2015.
- Antal barn per 1 000 invånare som berörs av kommunal familjerådgivning har minskat.
- Giftna och samboende är fortsatt de vanligaste relationerna vid kommunal familjerådgivning.
- Reparationsarbete är fortsatt den vanligaste tyngdpunkten i behandlingen.
- Av ärenden som avslutades under året var det vanligast med 2–4 samtal per ärende.
- Antal personer per 1 000 invånare i åldern 18–69 år som besökt kommunal familjerådgivning varierar mellan regionerna.

Statistikens omfattning

Statistiken innehåller uppgifter om familjerådgivning som bedrivits eller bekostats av kommunerna i Sverige under år 2020, oavsett om kommunerna själva bedrivit verksamheten eller upphandlat den av andra utförare.

I redovisningen ingår inte sådan familjerådgivning som kyrkliga organisationer själva ansvarat för eller helt privat driven familjerådgivning. Samarbetssamtal inom familjerätten, under sakkunnig ledning som syftar till att föräldrar ska nå enighet i frågor om vårdnad, boende och umgänge inkluderas inte heller i statistiken.

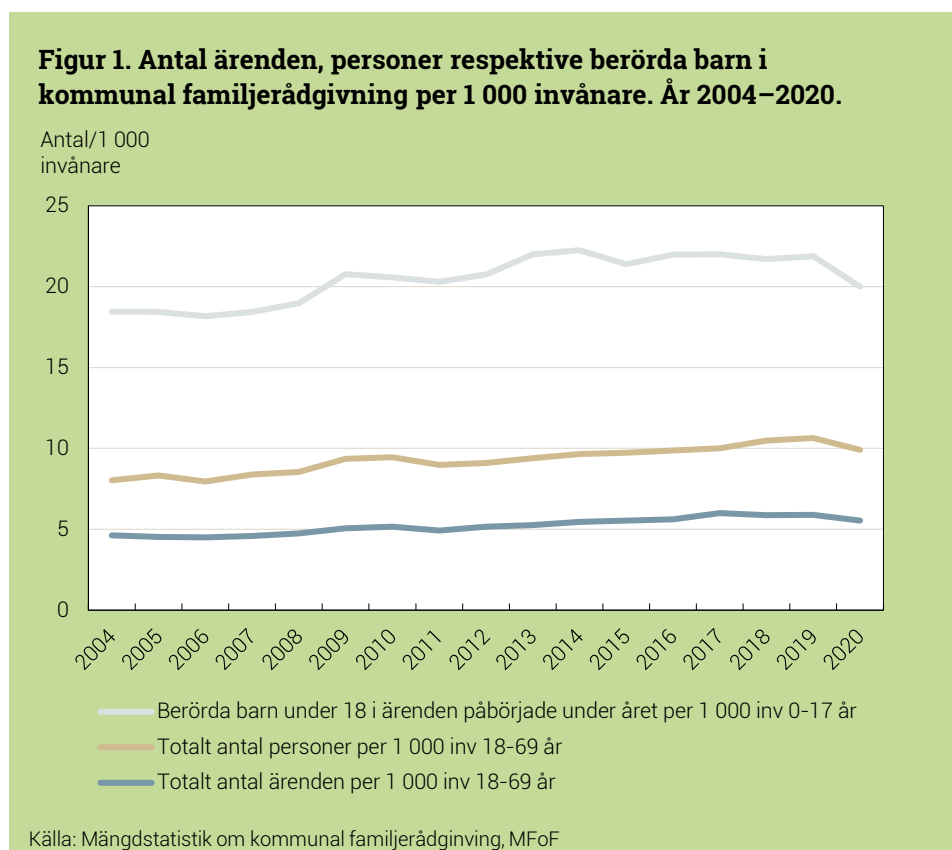
Ingen ökning av ärenden inom den kommunala familjerådgivningen

Det totala antalet ärenden avseende kommunal familjerådgivning uppgick till 36 783 år 2020, vilket motsvarar 6 ärenden per 1 000 invånare i åldern 18–69 år. Antal ärenden per 1 000 invånare har varit oföränderlig sedan år 2015 (figur 1).

Under 2020 besökte totalt 65 826 personer i åldrarna 18–69 år den kommunala familjerådgivningen. Detta motsvarar 10 personer per 1 000 invånare och är därmed en minskning jämfört med år 2019 (figur 1).

Antal barn per 1 000 invånare som berörs av kommunal familjerådgivning har minskat

Under 2020 berördes totalt 43 135 barn¹ i åldern 0–17 år i ärenden som påbörjades under året. Detta motsvarar 20 barn per 1 000 invånare och är det lägsta antalet sedan år 2011 (figur 1).



¹Uppgiften har beräknats genom summering av data avseende hemmavarande barn, umgängesbarn och växelvis boende barn i åldern 0–17 år, som i tabellen redovisas under flik "Tab7" och "Tab8".

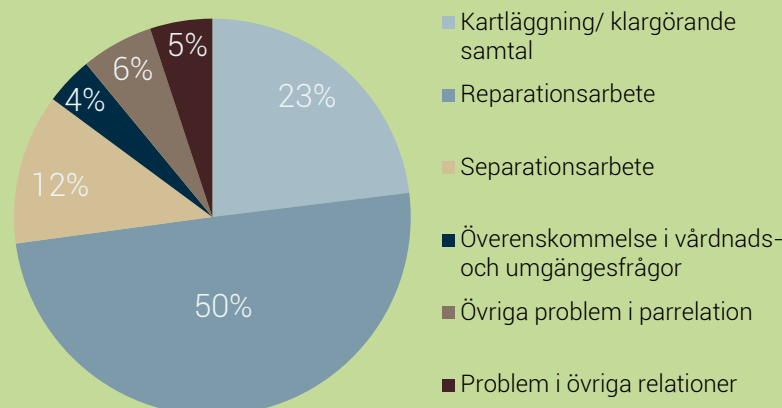
Gifta och samboende är de vanligaste relationerna vid kommunal familjerådgivning

Relationens art i samband med första besöket vid kommunal familjerådgivning kategoriseras som gifta, samboende, särboende, separerade eller övriga relationer (t.ex. syskonrelationer eller barn- och föräldrarelationer). Av de ärenden som påbörjades under 2020 var gifta och samboende de vanligaste relationerna och motsvarade 42 respektive 38 %. Av de ärenden som avsåg parrelation (gifta, samboende och särboende) var det fortsatt vanligast att relationen hade pågått mellan 5–9 år.

Reparationsarbete är fortsatt den vanligaste tyngdpunkten i behandlingen

Mot bakgrund av det som bedömdes vara tyngdpunkten i behandlingen var reparationsarbete² vanligast bland de ärenden som avslutades under 2020, följt av kartläggning/klargörande samtal och därefter separationsarbete (figur 2). I praktiken kan dock ett ärende innehålla flera problemställningar samtidigt.

Figur 2. Behandlingens tyngdpunkt för ärenden avslutade år 2020.

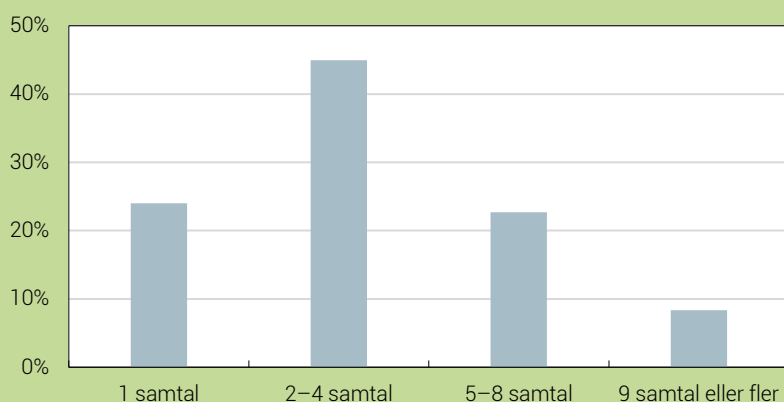


Källa: Mängdstatistik om kommunal familjerådgivning, MFoF

Vanligast med 2–4 samtal per ärende

Av de 26 663 ärenden som avslutades under år 2020 bestod 24 procent av ett samtal, 45 procent av 2–4 samtal, 23 procent av 5–8 samtal och 8 procent av 9 samtal eller fler (figur 3).

² Rådgivning för att lösa samlevnadsproblem i en parrelation och kunna fortsätta leva tillsammans.

Figur 3. Behandlingens omfattning för ärenden avslutade år 2020.

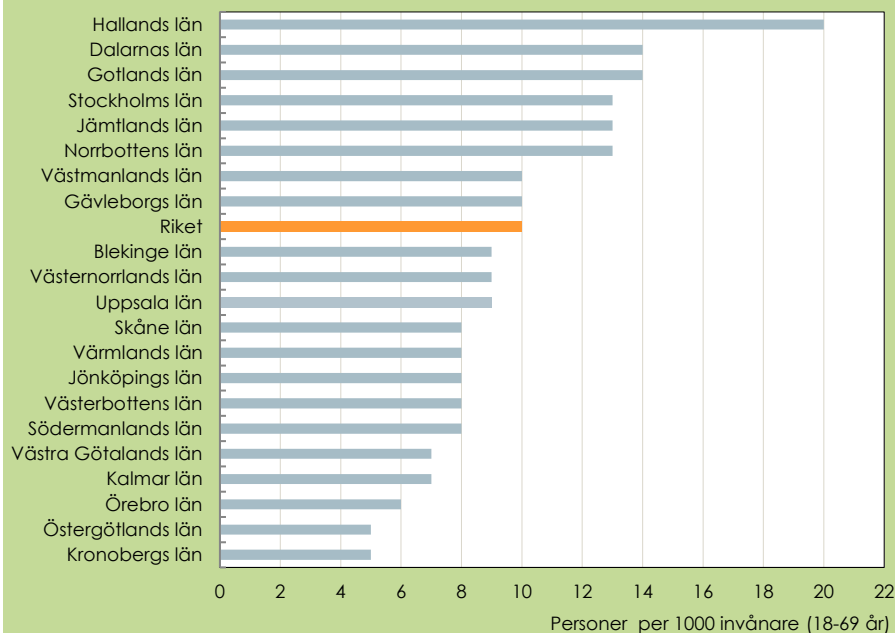
Källa: Mängstatistik om kommunal familjerådgivning, MFoF

Regionala skillnader i antal personer som besökt den kommunala familjerådgivningen

Av figur 4 framgår att antal personer per 1 000 invånare i åldern 18–69 år som under 2020 besökte den kommunala familjerådgivningen var störst i Hallands län med 20 personer. Detta kan jämföras med Kronobergs och Östergötlands län där 5 personer per 1 000 invånare i åldern 18–69 år besökte den kommunala familjerådgivningen under 2020. Snittet för riket var 10 personer per 1 000 invånare (figur 4).

Någon analys av de regionala skillnaderna har inte gjorts. Faktorer som kan ha betydelse är exempelvis den kommunala familjerådgivningens tillgänglighet, verksamhetens resurser och avgifter, eller invånarnas kännedom om verksamheten. Ytterligare en faktor som kan ha betydelse är hur väl andra aktörer kompletterar kommunernas insatser vad gäller familjerådgivning, till exempel verksamheter som bedrivs av helt privata, inte av kommunen upphandlade, eller kyrkliga organisationer i de olika länen. De senare verksamheterna ingår inte i denna undersökning.

Figur 4. Antal personer per 1 000 invånare i åldern 18-69 år som besökte kommunal familjerådgivning år 2020. Uppdelat per län.



Källa: Mängdstatistik om kommunal familjerådgivning, MFoF

Mer information

Du hittar fler tabeller, diagram och annan information i Excel-filen:

[Kommunal familjerådgivning 2020 - tabeller](#)

Kontakt:

Malin Lundgren

Telefon: 010-190 11 00

E-post: malin.lundgren@mfof.se