



Statistik om kommunal familjerådgivning 2022

Statistiken om kommunal familjerådgivning för år 2022 visar bland annat följande:

- Antal ärenden per 1 000 invånare i åldern 18–69 år har ökat sedan det föregående året och är på samma nivå som åren 2015–2020.
- Antal personer per 1 000 invånare i åldern 18–69 år som besökt den kommunala familjerådgivningen har ökat sedan det föregående året.
- Antal barn per 1 000 invånare i åldern 0–17 år som berörs av kommunal familjerådgivning har ökat sedan det föregående året, men är fortsatt lägre jämfört med åren 2012–2019.
- Det finns en variation mellan 5 till 21 personer i landets län vad gäller antal personer, per 1 000 invånare i åldern 18–69 år, som besökt kommunal familjerådgivning.
- Omfattningen avseende antal samtal visar att det fortsatt är vanligast med 2–4 samtal.
- Vanligaste åldern bland besökarna är mellan 30–39 år.
- Reparationsarbete är fortsatt den vanligaste tyngdpunkten i behandlingen.
- Giftna och samboende är fortsatt de vanligaste relationerna vid kommunal familjerådgivning och reparationsarbete är den vanligaste tyngdpunkten i behandlingen.

Statistikens omfattning

Statistiken innehåller uppgifter om familjerådgivning som bedrivits eller bekostats av kommunerna i Sverige under år 2022, oavsett om kommunerna själva bedrivit verksamheten eller upphandlat den av andra utförare.

I redovisningen ingår inte sådan familjerådgivning som kyrkliga organisationer själva ansvarat för eller helt privat driven familjerådgivning. Samarbetssamtal inom familjerätten, under sakkunnig ledning som syftar till att föräldrar ska nå enighet i frågor om vårdnad, boende och umgänge inkluderas inte heller i statistiken.

Antal ärenden per 1 000 invånare i åldern 18–69 år är på samma nivå som åren 2015–2020

Det totala antalet ärenden avseende kommunal familjerådgivning uppgick till 37 815 år 2022 (figur 1), vilket motsvarar 6 ärenden per 1 000 invånare i åldern 18–69 år¹. Detta är en ökning jämfört med det föregående året, men är på samma nivå som för åren 2015–2020 (figur 2).

Antal personer per 1 000 invånare i åldern 18–69 år som besökt kommunal familjerådgivning har ökat sedan det föregående året

Under 2022 besöktes² den kommunala familjerådgivningen av totalt 69 299 personer, 18 år och äldre, vilket är den näst högsta siffran sedan år 2004 (figur 1). Antalet besökare år 2022 motsvarar 10 personer per 1 000 invånare i åldern 18–69 år. Detta är en ökning sedan det föregående året men motsvarar samma nivå som åren 2014–2018 och år 2020 (figur 2).

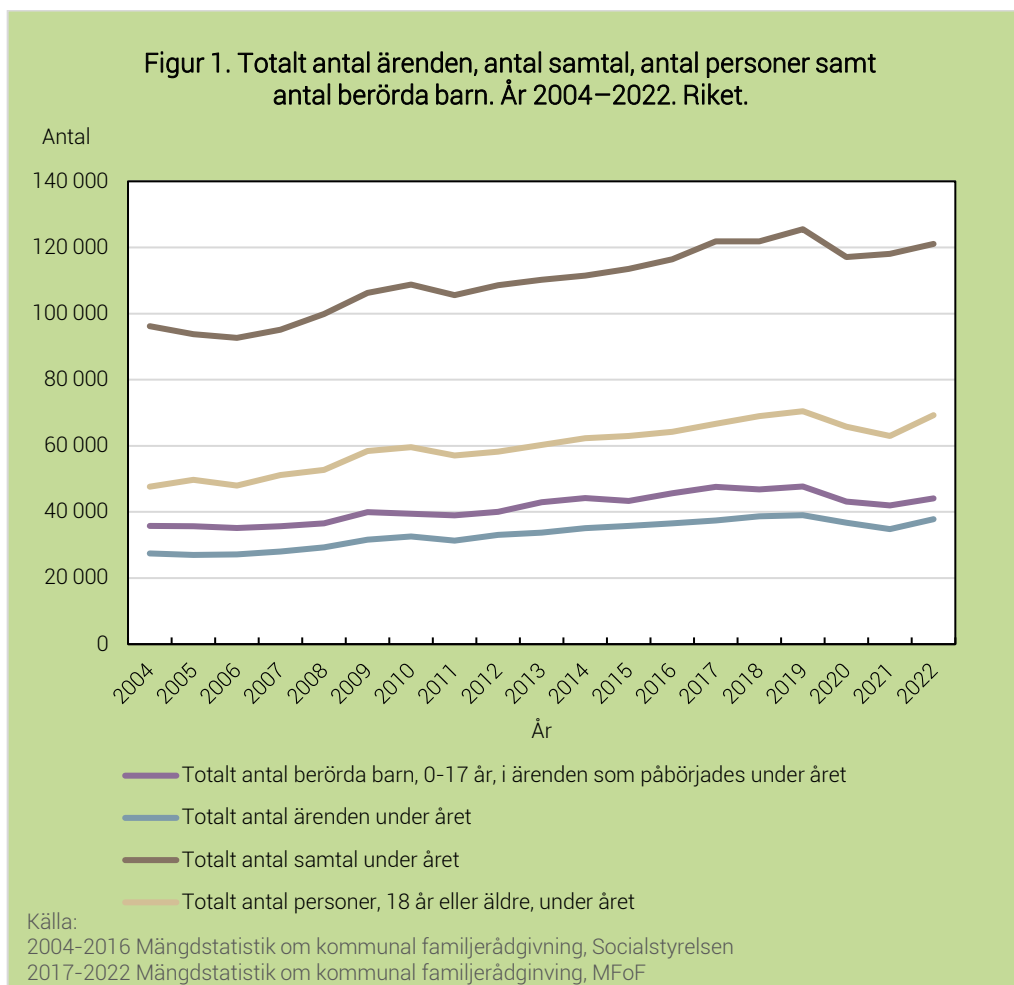
Antal barn per 1 000 invånare i ålder 0–17 år som berörs av kommunal familjerådgivning har ökat sedan det föregående året

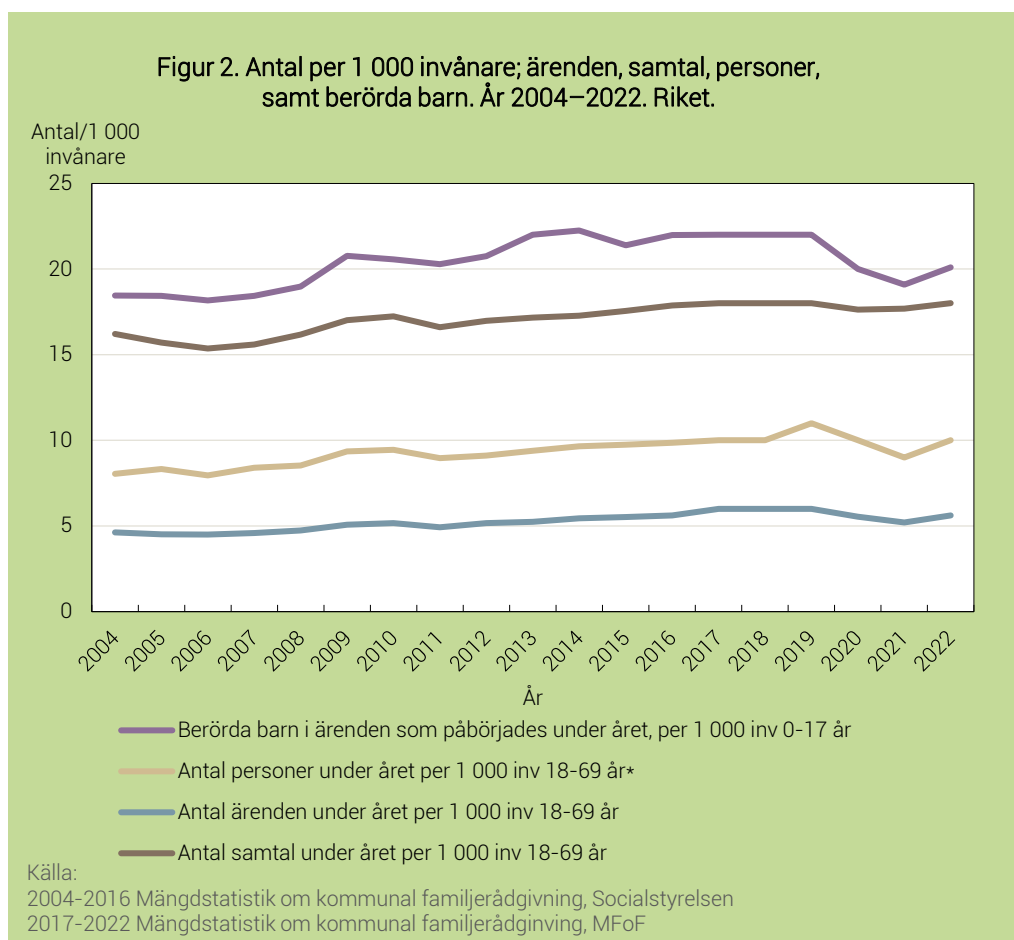
Under 2022 berördes totalt 44 124³ barn i åldrarna 0–17 år i ärenden som påbörjades under året (figur 1). Detta motsvarar 20 barn per 1 000 invånare i åldern 0–17 år¹. Under den senaste 10-årsperioden har antalet berörda barn per 1 000 varit lägre de senaste tre åren jämfört med åren innan (figur 2).

¹Beräknat utifrån uppgifter om totala antalet invånare i åldersintervallet. Hämtat från Statistikmyndigheten (SCB), Statistikdatabasen, Befolkningsstatistik. Tillgänglig via www.statistikdatabasen.scb.se

²Innefattar både personliga besök på familjerådgivningen och digitala möten för rådgivning/behandlingssamtal.

³Statistik om antal berörda barn baseras på uppgifter om hemmavarande barn, umgängesbarn och växelvis boende barn i åldern 0–17 år (uppgifter finns tillgängliga i Tabell 7 och Tabell 8 i Excel-filen med resultat för år 2022). Ytterligare barn kan dock beröras av den kommunala familjerådgivningen, genom direkt eller indirekt kontakt, men som inte synliggörs via de uppgifter som inhämtas.



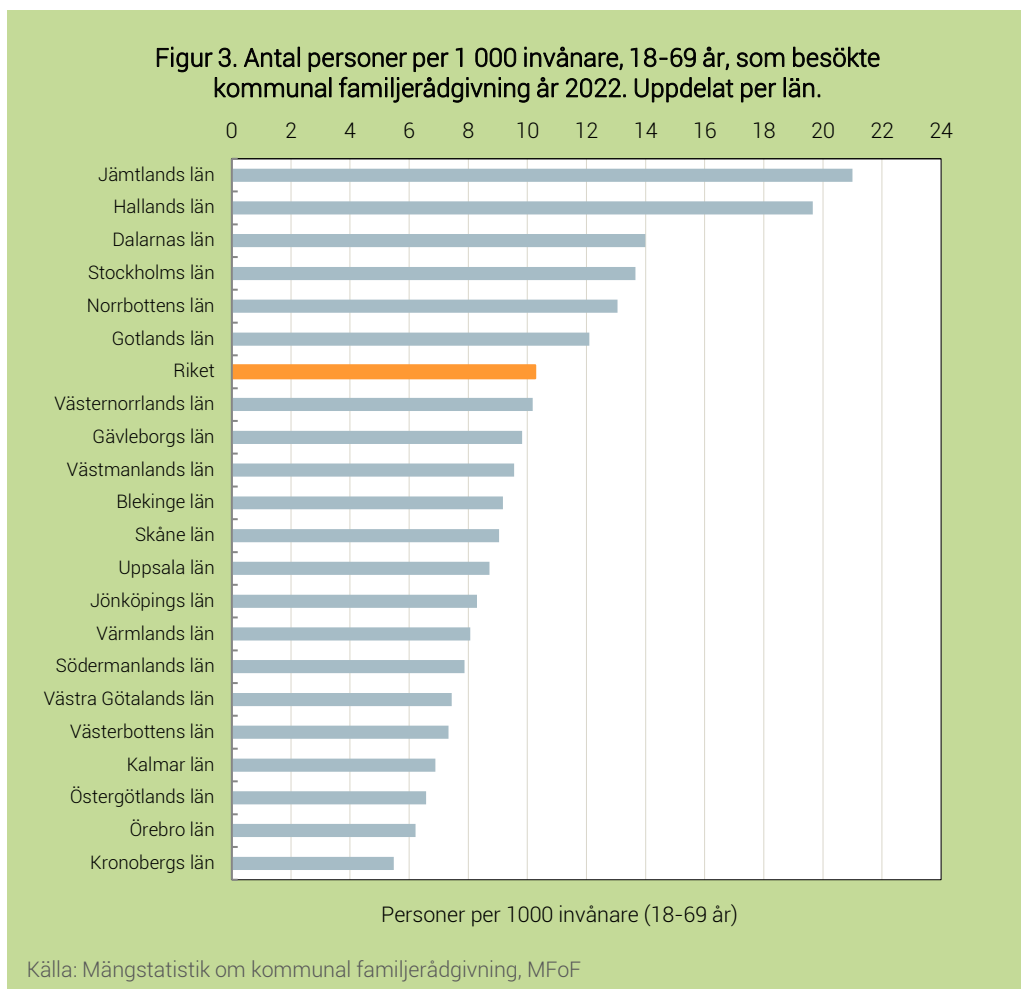


*Åren 2003–2009 användes åldersgruppen 20–69 för att beräkna antal personer per 1 000 i befolkningen. Från och med statistikår 2010 används åldersgruppen 18–69 år för beräkningen.

Regionala skillnader i antal personer som besökt den kommunala familjerådgivningen

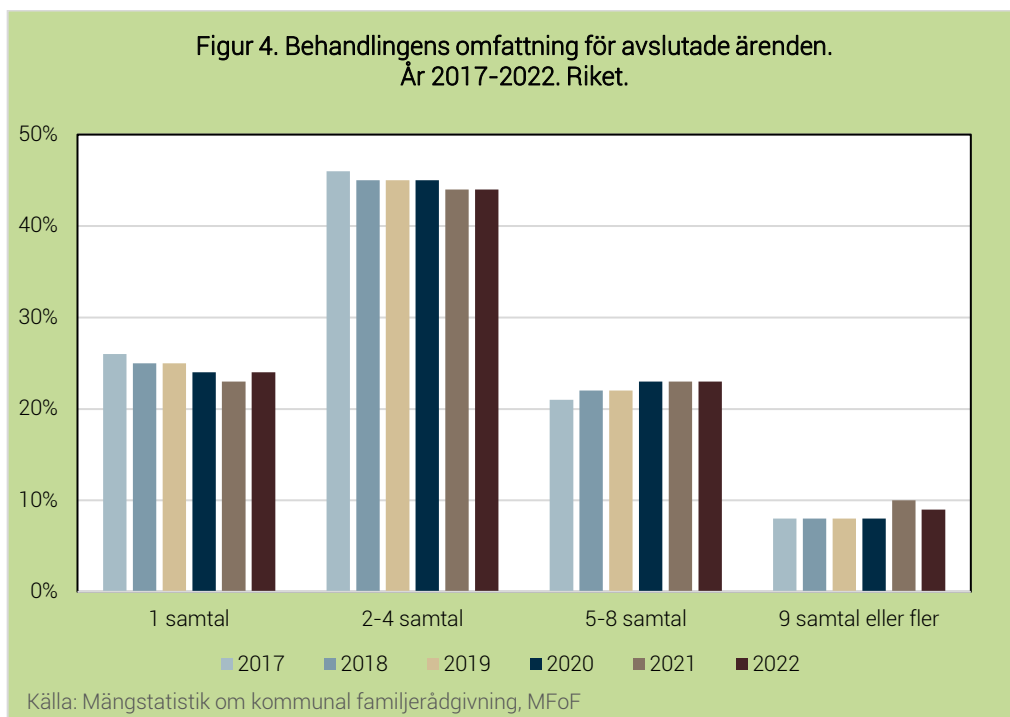
Av figur 3 framgår att antal personer per 1 000 invånare, i åldern 18–69 år, som under 2022 besökte den kommunala familjerådgivningen varierar mellan 5 personer i Kronobergs län till 21 personer i Jämtlands län. Snittet för riket var 10 personer per 1 000 invånare (figur 3).

Någon analys av de regionala skillnaderna har inte gjorts. Faktorer som kan ha betydelse är exempelvis den kommunala familjerådgivningens tillgänglighet, invånarnas kännedom om verksamheten, samt verksamhetens resurser och avgifter. Ytterligare en faktor som kan ha betydelse är hur väl andra aktörer kompletterar kommunernas insatser vad gäller familjerådgivning, till exempel verksamheter som bedrivs av helt privata, inte av kommunen upphandlade, eller kyrkliga organisationer i de olika länen. De senare verksamheterna ingår inte i denna undersökning.



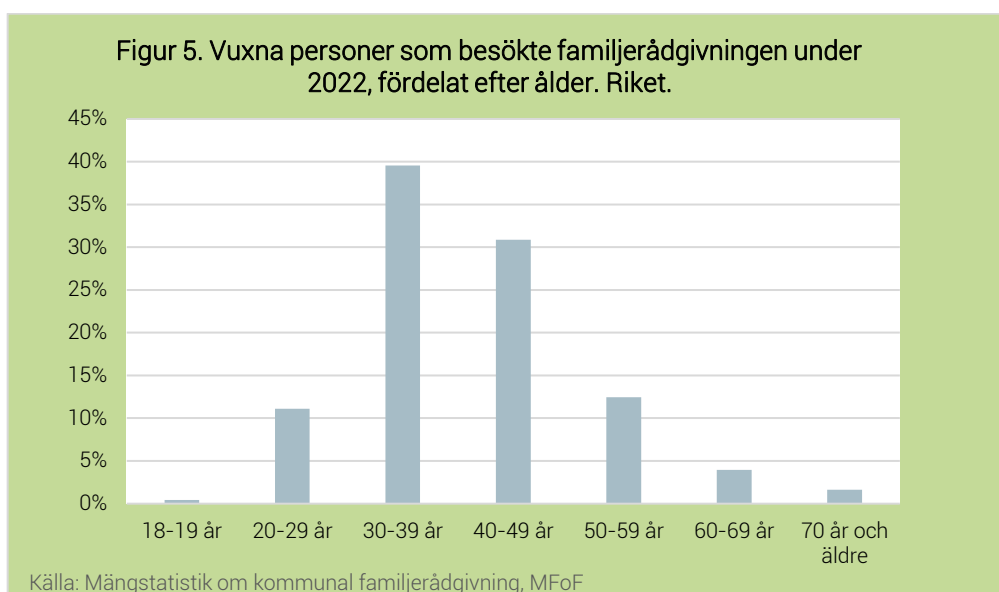
Fortsatt vanligast med 2–4 samtal

Av de 24 906 ärenden som avslutades under år 2022 bestod 24 procent av 1 samtal, 44 procent av 2–4 samtal, 23 procent av 5–8 samtal och 9 procent av 9 samtal eller fler. Statistik för den senaste sexårsperioden visar att fördelningen sett liknande ut under dessa år (figur 4).



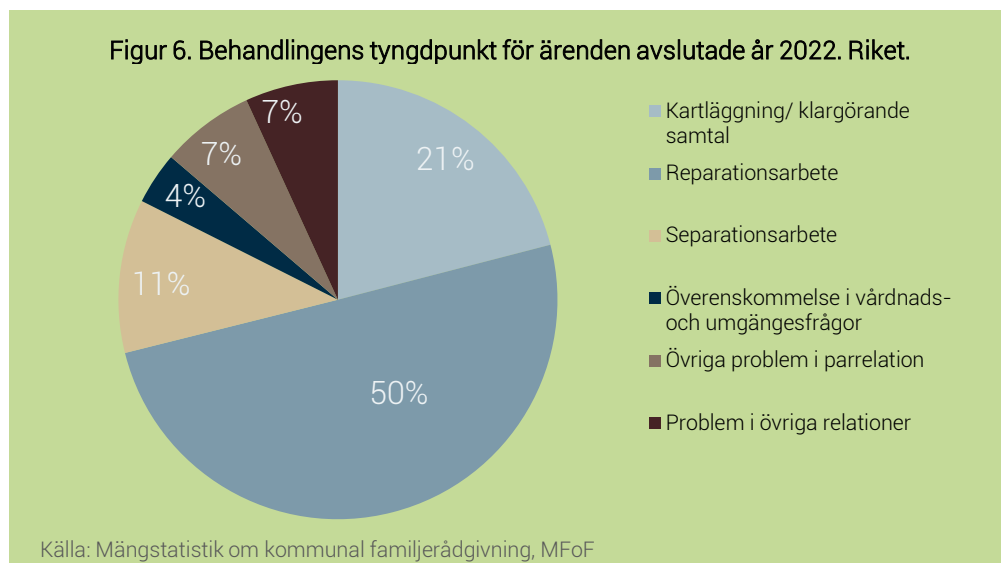
Vanligaste åldern bland besökarna är mellan 30–39 år

Av de personer, 18 år eller äldre, som besökte familjerådgivning under 2022 var den största andelen (40%) mellan 30–39 år. Näst vanligast var åldersintervallet 40–49 år (31%) och därefter 50–59 år (12%), 20–29 år (11%), 60–69 år (4%), 70 år och äldre (2%). Andelen mellan 18–19 år var mindre än en procent (figur 5). Vid jämförelse mot de föregående fem åren har åldersfördelningen i stort sett varit densamma.



Reparationsarbete den vanligaste tyngdpunkten i behandlingen

Mot bakgrund av det som bedömdes vara tyngdpunkten i behandlingen var reparationsarbete⁴ vanligast bland de ärenden som avslutades under 2022, följt av kartläggning/klargörande samtal och därefter separationsarbete (figur 6). I praktiken kan dock ett ärende innehålla flera problemställningar samtidigt. Behandlingens tyngdpunkt kan även förändras över tid.



Gifta och samboende är de vanligaste relationerna vid kommunal familjerådgivning

Relationens art i samband med första besöket vid kommunal familjerådgivning kategoriseras som gifta, samboende, särboende, separerade eller övriga relationer (t.ex. syskonrelationer eller barn- och föräldrarelationer). Av de ärenden som påbörjades under 2022 var gifta och samboende de vanligaste relationerna och motsvarade 39 respektive 40 %.

Av de ärenden som avsåg parrelation var det fortsatt vanligast att relationen hade pågått mellan 5–9 år (26 %), följt av 1–4 år och 10–14 år (21 % vardera). För mer resultat, se Tabell 4 i Excel-filen på www.mfof.se/statistik_familjeradgivning.

⁴ Rådgivning för att lösa samlevnadsproblem i en parrelation och kunna fortsätta leva tillsammans.

Mer information

Du hittar fler tabeller, diagram och annan information i Excel-filen som finns tillgänglig via MFoF:s webbplats:

www.mfof.se/statistik_familjeradgivning

Kontakt:

Malin Lundgren

Telefon: 010-190 11 00

E-post: malin.lundgren@mfof.se